

2022.09

Teachme Biz モバイルアプリ マニュアル閲覧画面デザイン刷新概要 ～スマートフォン版～

デザイン刷新の背景

今回の改修で目指す姿

閲覧における障害を取り除き、手順をより効率的に知る/伝えることができるようにする




スタッフ
(MobileAppに不慣れな人)

手順書閲覧の操作自体で迷う/不安になることがないので
TMBを通じて**確実に手順を見る/知ることができる**



スタッフ
(MobileAppに慣れている人)

従来の良さは維持されつつ、より少ない手数で手順を知れるので
これまで以上に**効率的に手順を見る/知ることができる**



店長/本部スタッフ
(=スタッフの教育・指導や
業務実施に責任を持つ人)

操作方法を詳しく教えなくても手順を見てくれる/知ってくれるので
これまで以上に**効率的に手順の浸透/標準化ができる**

デザイン刷新のポイント

手順書を開いたら、すぐに内容をすべて確認できるように

BEFORE

手順書を開いただけでは
内容が確認できない。



AFTER

手順書を開いた時点で、**画像/テキストがすべて表示**
され、**縦スクロール操作**だけで内容を確認できる。



凡例

→ 画面の遷移

● ボタン/ラベルのタップ操作

目次の導入により、一部の手順や作業全体の流れを把握しやすく

目次の利用により、「特定の手順だけ見る」
「まずどんな流れなのか確認する」ことがより簡単に。





凡例

→ 画面の遷移

● ボタン/ラベルのタップ操作

必要なときに、ステップの内容を詳しく確認できるように

「画像を詳しく見たい」「この手順はしっかり確認したい」といった場合など、
利用者が必要と思った際には1つ1つのステップを詳細に確認できる。



画像を詳しく参照する場合：
マニュアル閲覧画面で画像をタップすると、ステップの
詳細画面へ。（さらにダブルタップ等でズームも可能）

動画を参照する場合：
マニュアル閲覧画面で再生ボタンをタップすると、動画を再生できる。
（=従来より少ないタップ回数で動画を再生できる）

※ 将来的にはマニュアル閲覧画面内での動画再生も検討しています（改修時期や詳細は未定）

凡例

→ 画面の遷移

● ボタン/ラベルのタップ操作

文字サイズ変更※1に対応し、誰でも確実に手順の内容を確認できるように

文字の拡大により、**小さい文字が読みづらい方でも内容が確認できるように**
(逆に、文字を小さくすることで一度に見られる情報量を増やすことも可能)



※1 文字サイズの変更方法は従来と同様です。詳細はオンラインマニュアル ([Android版](#)、[iOS版](#)) をご参照ください。

個別の機能に関する変更点

ブックマーク、グッジョブ、コメントのBEFORE/AFTER

画面内での位置変更に加え、**どのような操作であるかがより明瞭な表示に。**
(コメントについては、何件投稿されているかも確認できるように)



動画ステップ※1のBEFORE/AFTER

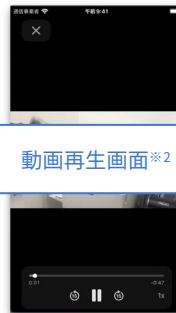
マニュアル閲覧画面内でも動画ステップか否かが分かるように。
動画の再生もワンタップで。

BEFORE



※ 従来の画面では動画ステップか否かが分からなかった。
また、動画を見るにはスライドショー画面を経由する必要があった。

AFTER



動画再生画面※2

凡例

→ BEFORE/AFTERでどのように位置・表示が変わったか

→ 画面の遷移

● ボタン/ラベルのタップ操作

※1 ステップを例として説明していますが、表紙として動画が登録されている場合についても同様の表示・挙動です。
※2 動画再生画面自体の機能や表示は従来から変更ありません。

表紙・ステップに紐付いたリンク※1※2のBEFORE/AFTER

表紙・ステップに**どのようなリンクがあるかをより確認しやすく。**



凡例

→ BEFORE/AFTERでどのように位置・表示が変わったか

→ 画面の遷移

● ボタン/ラベルのタップ操作

リンクが1件の場合:
→リンクのタイトルをすべて表示。
(タップするとそのリンクが開く)

リンクが2件以上の場合:
→リンクの件数を表示。
(タップするとリンク一覧が開く)

※1 ここで言う「リンク」とは関連マニュアル、外部リンク、および位置情報を指します。
※2 図では表紙を例として説明していますが、ステップに紐付いたリンクについても同様の表示・挙動です。

説明文中にURLがある場合のBEFORE/AFTER

マニュアル閲覧画面においても、**説明文中のURLへのアクセスが可能**に。
(URLタップ後の挙動はスライドショー画面での挙動と同様)



※ 従来はマニュアル閲覧画面では説明文中のURLをタップできなかった



リンク先のマニュアル or Webページ※1

※1 URLがTeachme Bizのマニュアルのものであれば、アプリ内でマニュアルを表示します。そうでない場合には、ブラウザを起動してWebページを表示します。

凡例

- BEFORE/AFTERでどのように位置・表示が変わったか
- 画面の遷移
- ボタン/ラベルのタップ操作

マニュアル共有(URLコピー)のBEFORE/AFTER: iOS編

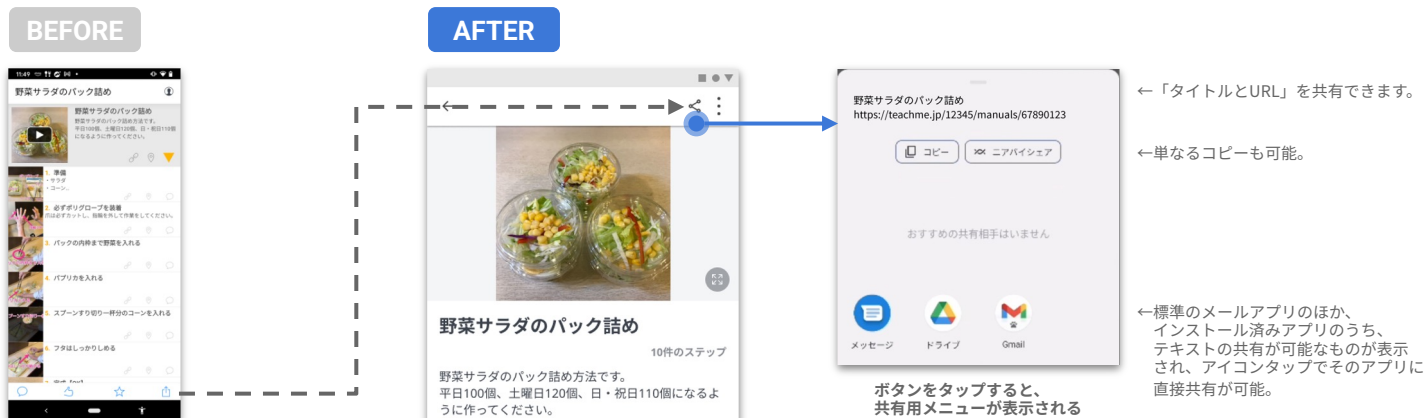
共有ボタンのアイコンをiOSアプリで標準的に使われているものに変更。
タップ後の挙動も変更し、コピーに加えて指定したアプリ経由で直接共有も可能。



- 凡例
- BEFORE/AFTERでどのように位置・表示が変わったか
 - 画面の遷移
 - ボタン/ラベルのタップ操作

マニュアル共有(URLコピー)のBEFORE/AFTER: Android編

共有ボタンのアイコンをAndroidアプリで標準的に使われているものに変更。
タップ後の挙動も変更し、コピーに加えて指定したアプリ経由で直接共有も可能。



凡例

- BEFORE/AFTERでどのように位置・表示が変わったか
- 画面の遷移
- ボタン/ラベルのタップ操作

検索タグのBEFORE/AFTER

表示位置を画面の一番下へ変更するとともに、**タップでタグ検索ができる**ように。

BEFORE



AFTER



※ 従来はオレンジ色の▼ボタンをタップし、表示を展開しないと確認できなかった。

凡例

→ BEFORE/AFTERでどのように位置・表示が変わったか

→ 画面の遷移

● ボタン/ラベルのタップ操作

最終更新日時のBEFORE/AFTER

画面を開いてすぐ確認できるようになり、「新しい/古いマニュアルか？」が一目瞭然に。



凡例

→ BEFORE/AFTERでどのように位置・表示が変わったか

→ 画面の遷移

● ボタン/ラベルのタップ操作

所有者情報、閲覧数、グッドジョブ数のBEFORE/AFTER

必要に応じて確認できるよう、別の画面に集約して表示するように変更。



凡例

---> BEFORE/AFTERでどのように位置・表示が変わったか

→ 画面の遷移

● ボタン/ラベルのタップ操作

※1 デザイン刷新前の機能であった、アイコンをタップすると「そのユーザーが所有しているマニュアルの一覧を見れる」機能は削除されます。
※2 デザイン刷新に伴い、ゲスト権限でも所有者の情報が確認できるようになります。

※3 改訂履歴画面自体の機能や表示は従来から変更ありません。

トレーニング（受講マニュアル詳細）のBEFORE/AFTER

修了ボタンの表示を見直し※1、最後のステップまで確認したら修了できるように。

BEFORE



※ 従来は修了ボタンが常時タップ可能だった。
また、修了済みでも(タップできない)ボタンが表示されていた。

AFTER



受講中の場合:
→修了ボタンは常に表示される。
ただし最終ステップまで確認
しないとタップはできない。

修了済みの場合:
→修了ボタンは表示されない。

凡例

→ BEFORE/AFTERでどのように
位置・表示が変わったか

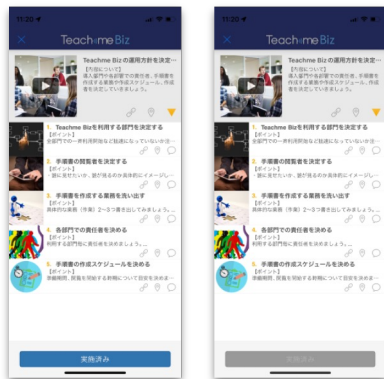
→ 画面の遷移

● ボタン/ラベルのタップ操作

タスク（受信マニュアル詳細）のBEFORE/AFTER

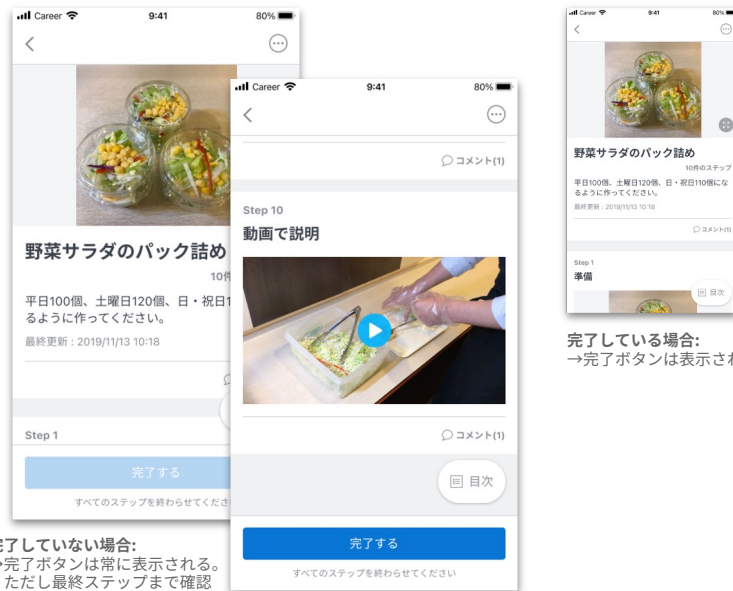
完了ボタンの表示を見直し※1、最後のステップまで確認したら完了できるように。

BEFORE



※ 従来はボタンが常時タップ可能だった。
また、完了している場合でも(タップできない)ボタンが表示されていた。

AFTER



完了している場合:
→完了ボタンは表示されない。

完了していない場合:
→完了ボタンは常に表示される。
ただし最終ステップまで確認しないとタップはできない。

凡例

→ BEFORE/AFTERでどのように位置・表示が変わったか

→ 画面の遷移

● ボタン/ラベルのタップ操作

※1 スライドショー画面から完了することはできません。（従来から変更なし）

その他

デザイン刷新に伴い「一時的に」無くなるもの

グジョブした人の一覧はデザイン刷新後のアップデートとして提供予定

デザイン刷新時点



マニュアル閲覧画面のデザイン刷新→
の初回リリース時点でも、更新情報
画面を経由して、「自分が所有する
マニュアルにグジョブした人」を
確認することは可能

アップデート後※1



※1 詳細なリリース時期は未定ですが、マニュアル閲覧画面のデザイン刷新リリース後1ヶ月以内を予定しています。

デザイン刷新に伴い無くすもの 機能の活用度合い等を考慮し、以下の既存機能を削除

マニュアルの所有者が
所有するマニュアル一覧への導線



スライドショーへのURL共有
および埋め込み用タグの取得※1



←リストビューへのURLコピーは
「タイトルとURL」のシェアに
より、引き続き利用可能。

※1今後のアップデートでQRコードの共有等の拡張を行う予定です（時期、詳細は調整中）

本資料に掲載されている商品またはサービスなどの名称は、各社の商標または登録商標です。

- iOS, iPhone, iPad, AirDropは、米国およびその他の国で登録されたApple Inc.の商標です。
- Android, Gmail, Gmailロゴは、Google LLCの商標です。
- QRコードは(株)デンソーウェーブの登録商標です。
- その他会社名、各製品名は、一般に各社の商標または登録商標です。